

ZARZĄDZENIE NR154/2015
PREZYDENTA MIASTA ŚWIĘTOCHŁOWICE
z dnia 01.04.2015.

w sprawie: zmiany Wieloletniej Prognozy Finansowej Miasta Świętochłowice na lata 2015-2027.

Na podstawie art. 30 ust. 1 ustawy z dnia 8 marca 1990 r. o samorządzie gminnym (Dz. U. z 2013 r., poz. 594) oraz art. 229 i 232 ustawy z dnia 27 sierpnia 2009 r. o finansach publicznych (Dz. U. z 2013 r., poz. 885 z późn. zm.) oraz uchwały Nr IV/18/14 Rady Miejskiej w Świętochłowicach z dnia 19 grudnia 2014 r. w sprawie Wieloletniej Prognozy Finansowej Miasta Świętochłowice na lata 2015-2027

zarządzam, co następuje:

§ 1

Dokonać zmiany Wieloletniej Prognozy Finansowej przyjętej uchwałą Nr IV/18/14 Rady Miejskiej w Świętochłowicach z dnia 19 grudnia 2014 r. w sprawie Wieloletniej Prognozy Finansowej Miasta Świętochłowice na lata 2015-2027 w sposób określony w załączniku do niniejszego zarządzenia oraz poprzez wprowadzenie zmian w objaśnieniach przyjętych wartości.

§ 2

Wykonanie Zarządzenia powierza się Skarbnikowi Miasta.

§ 3

Zarządzenie wchodzi w życie z dniem podjęcia.

SKARBNIK MIASTA

Agata Słezak

Z up. Prezydenta Miasta
Pierwszy Zastępca Prezydenta Miasta

Bartosz Karcz

OBJAŚNIENIA WARTOŚCI PRZYJĘTYCH DO WIELOLETNIEJ PROGNOZY FINANSOWEJ MIASTA ŚWIĘTOCHŁOWICE NA LATA 2015-2027

Wieloletnia Prognoza Finansowa została przygotowana w oparciu o:

- art. 226 - 232 ustawy z dnia 27 sierpnia 2009 roku o finansach publicznych (Dz. U. z 2013 r., poz. 885 z późn. zm.),
- rozporządzenie Ministra Finansów z dnia 10 stycznia 2013 r. w sprawie wieloletniej prognozy finansowej jednostki samorządu terytorialnego (Dz. U. z 2013 r. poz. 86 z późn. zm.) Wieloletnia Prognoza Finansowa obejmuje okres do roku 2027.

Okres objęty Wieloletnią Prognozą Finansową obejmuje rok budżetowy oraz 3 kolejne lata. Limity wydatków na poszczególne rodzaje przedsięwzięć określono do 2020 roku.

Dodatkowo całkowitą spłatę zaciągniętych przez Miasto zobowiązań z tytułu pożyczek, kredytów oraz obligacji zaplanowano do 2027 roku, a co za tym idzie prognoza kwoty długu obejmuje okres do 2027 roku (od roku 2019 do 2027 uzupełniona jest jedynie w pozycjach niezbędnych do wyliczenia indywidualnego wskaźnika zadłużenia).

Wieloletnia Prognoza Finansowa została sporządzona zgodnie z wymogami prawnymi w szczególności określonej wzorem ustalonym przez Ministra Finansów w rozporządzeniu z dnia 10 stycznia 2013 r. Wieloletnia Prognoza Finansowa przekazywana jest Regionalnej Izbie Obrachunkowej w wersji elektronicznej, podpisanej kwalifikowanym podpisem elektronicznym, za pośrednictwem wskazanego przez Ministra Finansów oprogramowania.

Przystępując do sporządzenia Wieloletniej Prognozy Finansowej oparto się na analizie realizacji wielkości budżetowych w latach poprzednich. Dodatkowo WPF oparto na realistycznym poziomie dochodów, a co za tym idzie możliwości realizacji wydatków na lata objęte prognozą.

Dane dotyczące kwot dochodów i wydatków bieżących w zakresie roku 2015 są zgodne z projektem budżetu na 2015 rok i w zakresie części dochodów wynikają z zawiadomień przekazanych przez Ministra Finansów i Wojewodę Śląskiego. Natomiast konstruując wielkości dotyczące kolejnych lat przyjęto zasadę, iż dochody bieżące oraz wydatki bieżące w stosunku do roku poprzedniego w przybliżeniu wzrastają od 2% do 3%. W szczególności w kolejnych latach 2016-2018:

- kolumna 1.1.1 - dochody z tytułu udziału w podatku dochodowym od osób fizycznych (prognozowane przez Ministerstwo Finansów na 2015 rok) w kolejnych latach wzrastają o ok. 2% w stosunku do roku poprzedzającego,
- kolumna 1.1.2 - dochody z tytułu udziału w podatku dochodowym od osób prawnych – ustalono na stałym poziomie,
- kolumna 1.1.3 - podatki i opłaty. Kwota obejmuje dochody planowane w budżecie w działach 75601, 75615, 75616, 75618 i wzrasta o ok. 2% rocznie, z tego podatek od nieruchomości (kolumna 1.1.3.1) również wzrasta o ok. 2% w stosunku do roku poprzedzającego,
- kolumna 1.1.4 Subwencje ogólne – w kolejnych latach założono wzrost planowanej na 2015 rok przez Ministra Finansów kwoty rokrocznie o ok. 2%,
- kolumna 1.1.5 Dotacje i środki przeznaczone na cele bieżące – wzrost o ok. 1% w stosunku do roku poprzedzającego.

Wieloletnia Prognoza Finansowa zakłada nadwyżkę dochodów bieżących w stosunku do wydatków bieżących, celem zapewnienia środków na spłatę wcześniej zaciągniętych zobowiązań, a co za tym idzie, stałego zmniejszania zadłużenia miasta.

Plan dochodów ze sprzedaży majątku na rok 2015 oraz na kolejne lata (kolumna 1.2.1) oparto o informację wydziału merytorycznego dotyczącą faktycznych możliwości zbywania nieruchomości gminnych. Nieruchomości przeznaczone do sprzedaży to zarówno nieruchomości pod budownictwo mieszkaniowe, handel oraz przeznaczone pod przemysł i usługi, których atrakcyjność wzrosła dzięki utworzeniu Katowickiej Specjalnej Strefy Ekonomicznej.

Kwoty wydatków bieżących na lata 2015 i dalsze (kolumna 2.1), zostały założone z uwzględnieniem konieczności wprowadzenia oszczędności, celem spełnienia wskaźnika spłaty zobowiązań. W ramach wydatków bieżących zaplanowano kwoty niezbędne do zabezpieczenia w budżetach do roku 2023 (kolumna 2.1.1) na ewentualną spłatę poręczeń udzielonych przez Miasto Świętochłowice dla zobowiązań Chorzowsko - Świętochłowickiego Przedsiębiorstwa Wodociągów i Kanalizacji oraz Zespołu Opieki Zdrowotnej w Świętochłowicach sp. z o.o.

Ponadto w ramach wydatków bieżących wskazano kwoty niezbędne do zaplanowania i wydatkowania z budżetów na kolejne lata:

- na obsługę długu (kolumna 2.1.3) – wyliczenia oparto na oprocentowaniu wynikającym z zawartych umów z uwzględnieniem spadków oprocentowania WIBOR,

- spłatę przejętych zobowiązań samodzielnego publicznego zakładu opieki zdrowotnej przekształconego na zasadach określonych w przepisach o działalności leczniczej (kolumna 2.1.2). Przekształcenia w spółkę prawa handlowego dokonano w roku 2012 roku, natomiast spłata przejętych zobowiązań rozłożona jest do roku 2022 roku, wynika to z umów przejęcia długu zawartych z bankami Nordea i Bankiem Spółdzielczym w Gliwicach oraz umowy ratalnej spłaty zobowiązań zawartej z Zakładem Ubezpieczeń Społecznych.

W poniższej tabeli przedstawiono pozostałe do spłaty kwoty przejętych i rozłożonych na raty zobowiązań. Kwoty przejętych zobowiązań wykazano również w kolumnach 13.1 oraz 13.4, przy czym kwota z kolumny 13.1 to stan zobowiązań na początek roku, a kwota z kolumny 13.4 to planowana na dany rok spłata.

Tabela. Kwoty spłat zobowiązań przejętych od przekształconego w spółkę zakładu opieki zdrowotnej w rozbiciu na lata.

Pokrycie przejętych zobowiązań od ZOZ przekształconego w spółkę.	RAZEM	2015	2016	2017	2018	2019	2020	2021	2022
Umowa przejęcia długu od SP ZOZ zawarta z Bankiem Spółdzielczym	3 115 134,38	1 214 505,81	1 121 376,34	779 252,23	0,00	0,00	0,00	0,00	0,00
Umowa przejęcia długu od SP ZOZ zawarta z Nordea Bank Polska S.A.	7 186 146,34	1 083 097,74	1 037 718,80	990 651,36	944 428,13	898 204,96	852 319,45	805 758,55	573 967,35
Składki ZUS	670 192,51	670 192,51	0,00	0,00	0,00	0,00	0,00	0,00	0,00
SUMA	10 971 473,23	2 967 796,06	2 159 095,14	1 769 903,59	944 428,13	898 204,96	852 319,45	805 758,55	573 967,35

Plan wydatków majątkowych na rok 2015 określono na poziomie, zapewniającym kontynuowanie inwestycji, w tym realizowanych z udziałem środków z Unii Europejskiej. Przedsięwzięcia wieloletnie majątkowe na dzień dzisiejszy obejmują okres do 2016 roku.

Splaty rat kapitałowych kredytów, pożyczek, wykupu obligacji planowane w poszczególnych latach - rozchody budżetu (kolumna 5) są zgodne z zawartymi, bądź planowanymi do zawarcia umowami. Dane uzupełniające w kolumnie 14.1, obejmują splaty rat pożyczki, na którą zawarto już umowę, lecz do dnia dzisiejszego jeszcze nie uruchomiono.

Kwotę długu na koniec każdego roku objętego prognozą (kolumna 6) wyliczono dodając do zadłużenia na koniec poprzedniego roku planowane na dany rok przychody i odejmując rozchody.

W roku 2015 oraz kolejnych latach indywidualny wskaźnik splaty zobowiązań obliczony na podstawie art. 243 ustawy z dnia 27 sierpnia 2009 r. o finansach publicznych wykazuje prawidłową wielkość (kolumny 9.1 – 9.7.1).

Planowaną w kolejnych latach nadwyżkę budżetową (kolumna 10) przeznacza się na spłatę pożyczek, kredytów oraz wykup papierów wartościowych (kolumna 10.1).

W ramach informacji uzupełniających ujęto kwoty planowane na wynagrodzenia i składki od nich naliczane, wydatki związane z funkcjonowaniem organów jst (kolumny 11.1, 11.2). Dane dotyczące roku 2015 są zgodne z budżetem, natomiast w kolejnych latach wzrastają ok. 2% w stosunku do roku poprzedniego. Wydatki na przedsięwzięcia majątkowe i bieżące są zgodne z wykazem przedsięwzięć do WPF (kolumna 11.3). W kwotach wydatków planowanych na inwestycje kontynuowane oraz nowe inwestycje (kolumna 11.4, 11.5, 11.6) nie ujęto kwot wydatków na wniesienie wkładów do spółek prawa handlowego. Jako inwestycje kontynuowane wskazano wszystkie planowane wydatki inwestycyjne na zadania, które rozpoczęto, bądź dla których wykonano, co najmniej w roku poprzednim, dokumentację techniczną.

Kwoty dochodów i wydatków na programy finansowane z udziałem środków, o których mowa w art. 5 ust. 1 pkt 2 i 3 ustawy o finansach publicznych (wiersze 12.1-12.8.1) wykazano z uwzględnieniem źródeł finansowania – krajowych bądź środków UE.

Przyjęte w wieloletniej prognozie finansowej na 2015 rok wielkości są zgodne z projektem uchwały budżetowej i wynoszą:

- Plan dochodów budżetu jednostki samorządu terytorialnego w wysokości **198.567.297,00 zł.**, z wyodrębnieniem dochodów bieżących w wysokości 164.373.367,00 zł oraz dochodów majątkowych w wysokości 34.193.930,00zł,
- Plan wydatków budżetu jednostki samorządu terytorialnego w wysokości **199.615.896 zł.**, z wyodrębnieniem wydatków bieżących w wysokości 155.946.760,00 zł. oraz wydatków majątkowych w wysokości 43.669.136,00 zł.,

Planowana kwota deficytu w 2015 roku będzie sfinansowana planowanymi przychodami z pożyczki z Wojewódzkiego Funduszu Ochrony Środowiska i Gospodarki Wodnej.

Zarządzenie Prezydenta Miasta Świętochłowice Nr 51/2015 z dnia 29 stycznia 2015r.

Zmiana wieloletniej prognozie finansowej jest spowodowana uaktualnieniem kwot dochodów, wydatków, przychodów, rozchodów na 2015 rok, a także kwot przewidzianych na przedsięwzięcia, o których mowa w art. 226 uofp, wynikające ze zmiany budżetu Miasta przyjętej uchwałą Rady Miejskiej:

- Plan dochodów budżetu jednostki samorządu terytorialnego w wysokości **224.652.979,00 zł.** z wyodrębnieniem dochodów bieżących w wysokości 164.373.367,00 zł oraz dochodów majątkowych w wysokości 60.279.612,00 zł.,
- Plan wydatków budżetu jednostki samorządu terytorialnego w wysokości **229.357.371 zł.**, z wyodrębnieniem wydatków bieżących w wysokości 155.249.947,00 zł. oraz wydatków majątkowych w wysokości 74.125.424,00 zł.

W związku ze zmianą kwoty przychodów w 2015 roku z tytułu pożyczki z Wojewódzkiego Funduszu Ochrony Środowiska w Katowicach, nastąpiła konieczność uaktualnienia kwot rozchodów, a także kwot wydatków na obsługę długu.

W związku z opisanymi zmianami kwot przychodów i rozchodów dokonano zmiany kwoty długu na poszczególne lata z uwzględnieniem wstępnych danych dotyczących stanu zadłużenia na koniec 2014 roku. Ostateczna kwota zadłużenia na koniec 2014 roku zostanie podana po sporządzeniu sprawozdań rocznych i uzyskaniu ostatecznych danych z wykonania budżetu za 2014 rok.

Zarządzenie Prezydenta Miasta Świętochłowice Nr 110/2015 z dnia 5 marca 2015r.

Zmiana wieloletniej prognozy finansowej jest spowodowana uaktualnieniem kwot dochodów, wydatków i rozchodów na 2015 rok, a także kwot przewidzianych na przedsięwzięcia, o których mowa w art. 226 uofp, wynikających ze zmiany budżetu Miasta przyjętej uchwałą Rady Miejskiej:

- Plan dochodów budżetu jednostki samorządu terytorialnego w wysokości **226.021.764,73 zł.**, z wyodrębnieniem dochodów bieżących w wysokości 165.742.152,73 zł. oraz dochodów majątkowych w wysokości 60.279.612,00 zł.,
- Plan wydatków budżetu jednostki samorządu terytorialnego w wysokości **230.930.388,73 zł.**, z wyodrębnieniem wydatków bieżących w wysokości 156.161.614,73 zł. oraz wydatków majątkowych w wysokości 74.768.774,00 zł.

W planie wydatków uwzględniona jest zmiana w sprawie dokonania podziału rezerw wprowadzona Zarządzeniem Nr 103/2015 Prezydenta Miasta Świętochłowice z dnia 4 marca 2015 r.

Zmianie uległy przychody w 2015 roku z tytułu zaangażowania "wolnych środków" w kwocie 186.232 zł. - wynikających z art. 217 ust. 2 pkt 6 uofp.


Zarządzenie Prezydenta Miasta Świętochłowice Nr 154/2015 z dnia 1 kwietnia 2015r.

Zmiana wieloletniej prognozy finansowej jest spowodowana uaktualnieniem kwot dochodów, przychodów i wydatków na 2015 rok, a także kwot przewidzianych na przedsięwzięcia, o których mowa w art. 226 uofp, wynikających ze zmiany budżetu Miasta przyjętej uchwałą Rady Miejskiej:

- Plan dochodów budżetu jednostki samorządu terytorialnego w wysokości **226.666.233,73 zł.**, z wyodrębnieniem dochodów bieżących w wysokości 166.187.347,73 zł. oraz dochodów majątkowych w wysokości 60.478.886,00 zł.,
- Plan wydatków budżetu jednostki samorządu terytorialnego w wysokości **231.587.223,73 zł.**, z wyodrębnieniem wydatków bieżących w wysokości 156.555.575,73 zł. oraz wydatków majątkowych w wysokości 75.031.648,00 zł.

Zwiększeniu uległy przychody w 2015 roku z tytułu zaangażowania "wolnych środków" w kwocie 12.366,00 zł. - wynikających z art. 217 ust. 2 pkt 6 uofp. – plan po zmianach kształtuje się na poziomie 198.598,00 zł

SKARBNIK MIASTA


Agneta Śięzak

Z up. Prezydenta Miasta
Pierwszy Zastępca Prezydenta Miasta


Bartosz Karcz

Wieloletnia Prognoza Finansowa

1)

Wyszczególnienie	Dochody ogółem ^x	z tego:										w tym:							
		1.1	1.1.1					1.1.2			1.1.3		1.1.4		1.1.5	1.2	w tym:		
			Dochody bieżące ^x		dochody z tytułu udziału we wpływach z podatku dochodowego od osób fizycznych		dochody z tytułu udziału we wpływach z podatku dochodowego od osób prawnych		podatki i opłaty ³⁾		z subwencji ogólnej		z tytułu dotacji i środków przeznaczonych na cele bieżące				Dochody majątkowe ^x		ze sprzedaży majątku ^x
Lp	1	1.1.1	1.1.2	1.1.3	1.1.3.1	1.1.4	1.1.5	1.2	1.2.1	1.2.2									
Formuła	[1.1]+[1.2]																		
2015	226 666 233,73	166 187 347,73	850 000,00	35 365 000,00	24 420 000,00	48 580 051,00	26 942 276,00	60 478 886,00	9 920 000,00										
2016	173 900 000,00	168 400 000,00	850 000,00	35 603 000,00	24 470 000,00	49 458 000,00	26 690 000,00	5 500 000,00	5 500 000,00										
2017	177 600 000,00	172 600 000,00	850 000,00	36 315 000,00	24 959 000,00	50 447 000,00	27 224 000,00	5 000 000,00	5 000 000,00										
2018	180 900 000,00	176 900 000,00	850 000,00	37 041 000,00	25 458 000,00	51 456 000,00	27 768 000,00	4 000 000,00	4 000 000,00										
2019	181 400 000,00	180 400 000,00	0,00	0,00	0,00	0,00	0,00	1 000 000,00	1 000 000,00										
2020	185 000 000,00	184 000 000,00	0,00	0,00	0,00	0,00	0,00	1 000 000,00	1 000 000,00										
2021	188 700 000,00	187 700 000,00	0,00	0,00	0,00	0,00	0,00	1 000 000,00	1 000 000,00										
2022	192 700 000,00	191 700 000,00	0,00	0,00	0,00	0,00	0,00	1 000 000,00	1 000 000,00										
2023	196 500 000,00	195 500 000,00	0,00	0,00	0,00	0,00	0,00	1 000 000,00	1 000 000,00										
2024	200 400 000,00	199 400 000,00	0,00	0,00	0,00	0,00	0,00	1 000 000,00	1 000 000,00										
2025	204 400 000,00	203 400 000,00	0,00	0,00	0,00	0,00	0,00	1 000 000,00	1 000 000,00										
2026	208 500 000,00	207 500 000,00	0,00	0,00	0,00	0,00	0,00	1 000 000,00	1 000 000,00										
2027	212 700 000,00	211 700 000,00	0,00	0,00	0,00	0,00	0,00	1 000 000,00	1 000 000,00										

1) Wzór może być stosowany także w układzie pionowym, w którym poszczególne pozycje są przedstawione w kolumnach, a lata w wierszach.

2) Zgodnie z art. 227 ustawy z dnia 27 sierpnia 2009 r. o finansach publicznych (Dz. U. z 2013 r. poz. 885 z póź. zm.) zwanej dalej „ustawą”, wieloletnia prognoza finansowa obejmuje okres roku budżetowego oraz co najmniej trzech kolejnych lat. W sytuacji dłuższego okresu prognozowania finansowego wzór stosuje się także dla lat wykraczających poza minimalny (4 letni) okres prognozy, wynikający z art. 227 ustawy.

3) W pozycji wykazuje się kwoty wszystkich podatków i opłat pobieranych przez jednostki samorządu terytorialnego, a nie tylko podatków i opłat lokalnych.

Wyszczególnienie	Wynik budżetu ^x	Przychody ^x budżetu	z tego:							w tym:	
			4.1	w tym:		4.2	4.3	w tym:			4.4
				na pokrycie deficytu ^x budżetu	na pokrycie deficytu ^x budżetu			na pokrycie deficytu ^x budżetu	na pokrycie deficytu ^x budżetu		
Lp	3	4	4.1	4.1.1	4.2	4.2.1	4.3	4.3.1	4.4	4.4.1	
Formuła	[1]-[2]	[4.1]+[4.2]+[4.3] +[4.4]									
2015	-4 920 990,00	10 408 984,00	0,00	0,00	198 598,00	198 598,00	10 210 386,00	4 722 392,00	0,00	0,00	
2016	7 959 351,00	0,00	0,00	0,00	0,00	0,00	0,00	0,00	0,00	0,00	
2017	8 266 180,00	0,00	0,00	0,00	0,00	0,00	0,00	0,00	0,00	0,00	
2018	8 215 185,00	0,00	0,00	0,00	0,00	0,00	0,00	0,00	0,00	0,00	
2019	9 118 367,00	0,00	0,00	0,00	0,00	0,00	0,00	0,00	0,00	0,00	
2020	8 398 024,00	0,00	0,00	0,00	0,00	0,00	0,00	0,00	0,00	0,00	
2021	8 098 024,00	0,00	0,00	0,00	0,00	0,00	0,00	0,00	0,00	0,00	
2022	9 098 024,00	0,00	0,00	0,00	0,00	0,00	0,00	0,00	0,00	0,00	
2023	6 848 024,00	0,00	0,00	0,00	0,00	0,00	0,00	0,00	0,00	0,00	
2024	4 848 024,00	0,00	0,00	0,00	0,00	0,00	0,00	0,00	0,00	0,00	
2025	1 680 632,00	0,00	0,00	0,00	0,00	0,00	0,00	0,00	0,00	0,00	
2026	1 176 632,00	0,00	0,00	0,00	0,00	0,00	0,00	0,00	0,00	0,00	
2027	1 164 624,29	0,00	0,00	0,00	0,00	0,00	0,00	0,00	0,00	0,00	

5) W pozycji wykazuje się w szczególności kwoty przychodów z tytułu prywatyzacji majątku, spłaty pożyczek udzielonych ze środków jednostki.

Wyszczególnienie	Rozchody x budżetu	Splaty rat kapitałowych kredytów i pożyczek oraz wykup papierów wartościowych x	z tego: w tym:					Inne rozchody niezwiązane ze spłatą długu
			w tym łączna kwota przypadających na dany rok kwot wyłączeń z limitu spłaty zobowiązań, o którym mowa w art. 243 ustawy x	z tego:			kwota przypadających na dany rok kwot wyłączeń określonych w art. 243 ust. 3 ustawy x	
				kwota przypadających na dany rok kwot wyłączeń określonych w art. 243 ust. 1.1.1	kwota przypadających na dany rok kwot wyłączeń określonych w art. 243 ust. 3a ustawy x	kwota przypadających na dany rok kwot wyłączeń innych niż określone w art. 243 ustawy		
Lp	5	5.1	5.1.1	5.1.1.1	5.1.1.2	5.1.1.3	5.2	
Formula	[5.1] + [5.2]	[5.1.1.1] + [5.1.1.2] + [5.1.1.3]						
2015	5 487 994,00	5 487 994,00	0,00	0,00	0,00	0,00	0,00	
2016	7 959 351,00	7 959 351,00	0,00	0,00	0,00	0,00	0,00	
2017	8 266 180,00	8 266 180,00	0,00	0,00	0,00	0,00	0,00	
2018	8 215 185,00	8 215 185,00	0,00	0,00	0,00	0,00	0,00	
2019	9 118 367,00	9 118 367,00	0,00	0,00	0,00	0,00	0,00	
2020	8 398 024,00	8 398 024,00	0,00	0,00	0,00	0,00	0,00	
2021	8 098 024,00	8 098 024,00	0,00	0,00	0,00	0,00	0,00	
2022	9 098 024,00	9 098 024,00	0,00	0,00	0,00	0,00	0,00	
2023	6 848 024,00	6 848 024,00	0,00	0,00	0,00	0,00	0,00	
2024	4 848 024,00	4 848 024,00	0,00	0,00	0,00	0,00	0,00	
2025	1 680 632,00	1 680 632,00	0,00	0,00	0,00	0,00	0,00	
2026	1 176 632,00	1 176 632,00	0,00	0,00	0,00	0,00	0,00	
2027	1 164 624,29	1 164 624,29	0,00	0,00	0,00	0,00	0,00	

6) W pozycji wykazuje się w szczególności wyłączenia wynikające z art. 36 ustawy z dnia 7 grudnia 2012 r. o zmianie niektórych ustaw w związku z realizacją ustawy budżetowej (Dz.U. poz. 1456 oraz z 2013 r. poz. 1199) oraz kwoty wykupu obligacji przychodowych.

Wyszczególnienie	Kwota długu ^x	Kwota zobowiązań wynikających z przejęcia przez jednostkę samorządu terytorialnego zobowiązań po likwidowanych i przekształcanych jednostkach zaliczanych do sektora finansów publicznych	Relacja zrównoważenia wydatków bieżących, o której mowa w art. 242 ustawy	
			Różnica między dochodami bieżącymi a wydatkami bieżącymi	Różnica między dochodami bieżącymi, skorygowanymi o środki ⁷⁾ a wydatkami bieżącymi, pomniejszonymi ⁸⁾ o wydatki
Lp	6	7	8.1	8.2
Formuła			[1.1] - [2.1]	[1.1] - (4.1) + (4.2) - (4.3) - (2.1, 2)
2015	74 864 107,76	10 971 473,23	9 631 772,00	12 798 166,00
2016	66 904 756,76	8 003 677,17	9 300 000,00	9 300 000,00
2017	58 638 576,76	5 844 582,03	10 300 000,00	10 300 000,00
2018	50 423 391,76	4 074 678,44	11 400 000,00	11 400 000,00
2019	41 305 024,76	3 130 250,31	11 600 000,00	11 600 000,00
2020	32 907 000,76	2 232 046,35	10 100 000,00	10 100 000,00
2021	24 808 976,76	1 379 725,90	8 600 000,00	8 600 000,00
2022	15 710 952,76	573 967,35	8 250 000,00	8 250 000,00
2023	8 862 928,76	0,00	7 500 000,00	7 500 000,00
2024	4 014 904,76	0,00	5 800 000,00	5 800 000,00
2025	2 334 272,76	0,00	4 000 000,00	4 000 000,00
2026	1 164 624,29	0,00	4 100 000,00	4 100 000,00
2027	0,00	0,00	4 200 000,00	4 200 000,00

7) Skorygowanie o środki określone w przepisach dotyczących w szczególności powiększenia o nadwyżkę budżetową z lat ubiegłych, zgodnie z art. 242 ustawy.

8) Pomniejszenie wydatków bieżących, zgodnie z art. 36 ust. 1 pkt 1 ustawy z dnia 7 grudnia 2012 r. o zmianie niektórych ustaw w związku z realizacją ustawy budżetowej, dotyczy lat 2013-2015.

Wyszczególnienie	Przeznaczenie nadwyżki budżetowej ¹⁰⁾	w tym na:	Informacje uzupełniające o wybranych rodzajach wydatków budżetowych							
			Wydatki bieżące na wynagrodzenia i składki od nich naliczane	Wydatki związane z funkcjonowaniem organów jednostki samorządu terytorialnego ¹¹⁾	Wydatki objęte limitem, o którym mowa w art. 226 ust. 3 pkt 4 ustawy	z tego:		Wydatki inwestycyjne ¹²⁾ kontynuowane	Nowe wydatki inwestycyjne ¹³⁾	Wydatki majątkowe w formie dotacji
						bieżące	majątkowe			
Lp	10	10.1	11.1	11.2	11.3	11.3.1	11.3.2	11.4	11.5	11.6
Formuła					[11.3.1] + [11.3.2]					
2015	0,00	0,00	66 342 048,00	14 745 012,00	65 743 011,45	2 520 299,45	63 222 712,00	34 549 373,00	6 344 763,00	25 000,00
2016	7 959 351,00	7 959 351,00	67 146 311,00	14 679 894,00	6 683 767,00	3 767,00	6 680 000,00	6 680 000,00	0,00	0,00
2017	8 266 180,00	8 266 180,00	68 489 237,00	14 973 492,00	3 801,00	3 801,00	0,00	0,00	0,00	0,00
2018	8 215 185,00	8 215 185,00	69 859 022,00	15 272 962,00	3 837,00	3 837,00	0,00	0,00	0,00	0,00
2019	9 118 367,00	9 118 367,00	0,00	0,00	3 804,00	3 804,00	0,00	0,00	0,00	0,00
2020	8 398 024,00	8 398 024,00	0,00	0,00	1 852,00	1 852,00	0,00	0,00	0,00	0,00
2021	8 098 024,00	8 098 024,00	0,00	0,00	0,00	0,00	0,00	0,00	0,00	0,00
2022	9 098 024,00	9 098 024,00	0,00	0,00	0,00	0,00	0,00	0,00	0,00	0,00
2023	6 848 024,00	6 848 024,00	0,00	0,00	0,00	0,00	0,00	0,00	0,00	0,00
2024	4 848 024,00	4 848 024,00	0,00	0,00	0,00	0,00	0,00	0,00	0,00	0,00
2025	1 680 632,00	1 680 632,00	0,00	0,00	0,00	0,00	0,00	0,00	0,00	0,00
2026	1 176 632,00	1 176 632,00	0,00	0,00	0,00	0,00	0,00	0,00	0,00	0,00
2027	1 164 624,29	1 164 624,29	0,00	0,00	0,00	0,00	0,00	0,00	0,00	0,00

- 10) Przeznaczenie nadwyżki budżetowej, inne niż spłaty kredytów, pożyczek i wykup papierów wartościowych, wymaga określenia w objaśnieniach do wieloletniej prognozy finansowej.
11) W pozycji wykazuje się kwoty wydatków w ramach zadań własnych klasyfikowanych w dziale 750- Administracja publiczna w rozdziałach właściwych dla organów i urzędów jednostki samorządu terytorialnego (rozdział od 75017 do 75023).
12) W pozycji wykazuje się wartość inwestycji rozpoczętych co najmniej w poprzednim roku budżetowym, którego dotyczy kolumna.
13) W pozycji wykazuje się wartość nowych inwestycji, które planuje się rozpocząć w roku, którego dotyczy kolumna.

Wyszczególnienie	Finansowanie programów, projektów lub zadań realizowanych z udziałem środków, o których mowa w art. 5 ust. 1 pkt 2 i 3 ustawy																	
	12.1		12.1.1		12.1.1.1		12.2		12.2.1		12.2.1.1		12.3		12.3.1		12.3.2	
	Dochody bieżące na programy, projekty lub zadania finansowane z udziałem środków, o których mowa w art. 5 ust. 1 pkt 2 i 3 ustawy		środki określone w art. 5 ust. 1 pkt 2 ustawy		w tym: środki określone w art. 5 ust. 1 pkt 2 ustawy wynikające wyłącznie z zawartych umów na realizację programu, projektu lub zadania ¹⁴⁾		Dochody majątkowe na programy, projekty lub zadania finansowane z udziałem środków, o których mowa w art. 5 ust. 1 pkt 2 i 3 ustawy		środki określone w art. 5 ust. 1 pkt 2 ustawy		w tym: środki określone w art. 5 ust. 1 pkt 2 ustawy wynikające z zawartych umów na realizację programu, projektu lub zadania		Wydatki bieżące na programy, projekty lub zadania finansowane z udziałem środków, o których mowa w art. 5 ust. 1 pkt 2 i 3 ustawy		w tym: finansowane środkami określonymi w art. 5 ust. 1 pkt 2 ustawy		Wydatki bieżące na realizację programu, projektu lub zadania wynikające wyłącznie z zawartych umów z podmiotem dysponującym środkami, o których mowa w art. 5 ust. 1 pkt 2 ustawy	
Lp	2 138 801,00		2 088 972,00		2 088 972,00		22 493 930,00		22 466 930,00		22 466 930,00		2 388 636,00		2 101 338,00		2 343 636,00	
Formuła	0,00		0,00		0,00		0,00		0,00		0,00		3 767,00		0,00		3 767,00	
2015	0,00		0,00		0,00		0,00		0,00		0,00		3 801,00		0,00		3 801,00	
2016	0,00		0,00		0,00		0,00		0,00		0,00		3 837,00		0,00		3 837,00	
2017	0,00		0,00		0,00		0,00		0,00		0,00		3 804,00		0,00		3 804,00	
2018	0,00		0,00		0,00		0,00		0,00		0,00		1 852,00		0,00		1 852,00	
2019	0,00		0,00		0,00		0,00		0,00		0,00		0,00		0,00		0,00	
2020	0,00		0,00		0,00		0,00		0,00		0,00		0,00		0,00		0,00	
2021	0,00		0,00		0,00		0,00		0,00		0,00		0,00		0,00		0,00	
2022	0,00		0,00		0,00		0,00		0,00		0,00		0,00		0,00		0,00	
2023	0,00		0,00		0,00		0,00		0,00		0,00		0,00		0,00		0,00	
2024	0,00		0,00		0,00		0,00		0,00		0,00		0,00		0,00		0,00	
2025	0,00		0,00		0,00		0,00		0,00		0,00		0,00		0,00		0,00	
2026	0,00		0,00		0,00		0,00		0,00		0,00		0,00		0,00		0,00	
2027	0,00		0,00		0,00		0,00		0,00		0,00		0,00		0,00		0,00	

14) W pozycji 12.1.1.1, 12.2.1.1, 12.3.2, 12.4.2., 12.5.1, 12.6.1, 12.7.1 oraz poz. 12.8.1. wykazuje się wyłącznie kwoty wynikające z umów na realizację programu, projektu lub zadania zawartych na dzień uchwalenia prognozy, a nieplanowanych do zawarcia w okresie prognozy.

Wyszczególnienie	Wydatki majątkowe na programy, projekty lub zadania finansowane z udziałem środków, o których mowa w art. 5 ust. 1 pkt 2 i 3 ustawy		w tym:		Wydatki majątkowe na realizację programu, projektu lub zadania wynikające wyłącznie z zawartych umów z podmiotem dysponującym środkami, o których mowa w art. 5 ust. 1 pkt 2 ustawy		Wydatki na wkład krajowy w związku z umową na realizację programu, projektu lub zadania finansowanego z udziałem środków, o których mowa w art. 5 ust. 1 pkt 2 ustawy bez względu na stopień finansowania tymi środkami		w tym:		Wydatki na wkład krajowy w związku z zawartą po dniu 1 stycznia 2013 r. umową na realizację programu, projektu lub zadania finansowanego w całości w art. 5 ust. 1 pkt 2 ustawy ¹⁵⁾		w tym:		w tym:		
	12.4	12.4.1	12.4.2	12.5	12.5.1	12.6	12.6.1	12.7	12.7.1								
Lp	12.4	12.4.1	12.4.2	12.5	12.5.1	12.6	12.6.1	12.7	12.7.1								
Formuła																	
2015	30 439 373,00	30 412 373,00	30 439 373,00	7 945 443,00	7 945 443,00	2 626 988,00	2 626 988,00	0,00	0,00	0,00	0,00	0,00	0,00	0,00	0,00	0,00	0,00
2016	0,00	0,00	0,00	3 800,00	3 800,00	0,00	0,00	0,00	0,00	0,00	0,00	0,00	0,00	0,00	0,00	0,00	0,00
2017	0,00	0,00	0,00	3 800,00	3 800,00	0,00	0,00	0,00	0,00	0,00	0,00	0,00	0,00	0,00	0,00	0,00	0,00
2018	0,00	0,00	0,00	3 800,00	3 800,00	0,00	0,00	0,00	0,00	0,00	0,00	0,00	0,00	0,00	0,00	0,00	0,00
2019	0,00	0,00	0,00	0,00	0,00	0,00	0,00	0,00	0,00	0,00	0,00	0,00	0,00	0,00	0,00	0,00	0,00
2020	0,00	0,00	0,00	0,00	0,00	0,00	0,00	0,00	0,00	0,00	0,00	0,00	0,00	0,00	0,00	0,00	0,00
2021	0,00	0,00	0,00	0,00	0,00	0,00	0,00	0,00	0,00	0,00	0,00	0,00	0,00	0,00	0,00	0,00	0,00
2022	0,00	0,00	0,00	0,00	0,00	0,00	0,00	0,00	0,00	0,00	0,00	0,00	0,00	0,00	0,00	0,00	0,00
2023	0,00	0,00	0,00	0,00	0,00	0,00	0,00	0,00	0,00	0,00	0,00	0,00	0,00	0,00	0,00	0,00	0,00
2024	0,00	0,00	0,00	0,00	0,00	0,00	0,00	0,00	0,00	0,00	0,00	0,00	0,00	0,00	0,00	0,00	0,00
2025	0,00	0,00	0,00	0,00	0,00	0,00	0,00	0,00	0,00	0,00	0,00	0,00	0,00	0,00	0,00	0,00	0,00
2026	0,00	0,00	0,00	0,00	0,00	0,00	0,00	0,00	0,00	0,00	0,00	0,00	0,00	0,00	0,00	0,00	0,00
2027	0,00	0,00	0,00	0,00	0,00	0,00	0,00	0,00	0,00	0,00	0,00	0,00	0,00	0,00	0,00	0,00	0,00

15) Przez program, projekt lub zadanie finansowane w co najmniej 60% środkami, o których mowa w art. 5 ust. 1 pkt 2 ustawy, należy rozumieć także taki program, projekt lub zadanie przynoszące dochód, dla których poziom finansowania ze środków, o których mowa w art. 5 ust. 1 pkt 2 ustawy, ustala się po odliczeniu zyskontowanego dochodu obliczanego zgodnie z przepisami Unii Europejskiej dotyczącymi takiego programu, projektu lub zadania.

Wyszczególnienie	Kwoty dotyczące przejęcia i spłaty zobowiązań po samodzielnym publicznych zakładach opieki zdrowotnej oraz pokrycia ujemnego wyniku										
	Przychody z tytułu kredytów, pożyczek, emisji papierów wartościowych powstające w związku z zawartą po dniu 1 stycznia 2013 r. umową na sfinansowanie projektu, o którym mowa w art. 9 ust. 1 pkt 2 ustawy	w tym:	12.8	12.8.1	13.1	13.2	13.3	13.4	13.5	13.6	13.7
				Kwota zobowiązań wynikających z przejęcia przez jednostkę samorządu terytorialnego zobowiązań po likwidowanych i samodzielnym zakładach opieki zdrowotnej	Dochody budżetowe z tytułu dotacji celowej z budżetu państwa, o której mowa w art. 196 ustawy z dnia 15 kwietnia 2011 r. o działalności leczniczej (Dz.U. Nr 112, poz. 654, z późn. zm.)	Wysokość zobowiązań podlegających umorzeniu, o którym mowa w art. 190 ustawy o działalności leczniczej	Wydatki na spłatę przejętych zobowiązań samodzielnego publicznego zakładu opieki zdrowotnej przekształconego na zasadach określonych w przepisach o działalności leczniczej	Wydatki na spłatę przejętych zobowiązań samodzielnego publicznego zakładu opieki zdrowotnej likwidowanego na zasadach określonych w przepisach o działalności leczniczej	Wydatki na spłatę zobowiązań samodzielnego publicznego zakładu opieki zdrowotnej przejętych do końca 2011 r. na podstawie przepisów o zakładach opieki zdrowotnej	Wydatki bieżące na pokrycie ujemnego wyniku finansowego samodzielnego publicznego zakładu opieki zdrowotnej	
Lp			12.8	12.8.1	13.1	13.2	13.3	13.4	13.5	13.6	13.7
Formuła											
2015	0,00		0,00		10 971 473,23	0,00	0,00	2 967 796,06	0,00	0,00	0,00
2016	0,00		0,00		8 003 677,17	0,00	0,00	2 159 095,14	0,00	0,00	0,00
2017	0,00		0,00		5 844 582,03	0,00	0,00	1 769 903,59	0,00	0,00	0,00
2018	0,00		0,00		4 074 678,44	0,00	0,00	944 428,13	0,00	0,00	0,00
2019	0,00		0,00		3 130 250,31	0,00	0,00	898 204,96	0,00	0,00	0,00
2020	0,00		0,00		2 232 045,35	0,00	0,00	852 319,45	0,00	0,00	0,00
2021	0,00		0,00		1 379 725,90	0,00	0,00	805 758,55	0,00	0,00	0,00
2022	0,00		0,00		573 967,35	0,00	0,00	573 967,35	0,00	0,00	0,00
2023	0,00		0,00		0,00	0,00	0,00	0,00	0,00	0,00	0,00
2024	0,00		0,00		0,00	0,00	0,00	0,00	0,00	0,00	0,00
2025	0,00		0,00		0,00	0,00	0,00	0,00	0,00	0,00	0,00
2026	0,00		0,00		0,00	0,00	0,00	0,00	0,00	0,00	0,00
2027	0,00		0,00		0,00	0,00	0,00	0,00	0,00	0,00	0,00

Wyszczególnienie	Dane uzupełniające o długu i jego spłacie							Wynik operacji niekasowych wpływających na kwotę długu (m.in. umorzenia, różnice kursowe) x
	14.1 Spłaty rat kapitałowych oraz wykup papierów wartościowych, o których mowa w pkt. 5.1., wynikające wyłącznie z tytułu zobowiązań już zaciągniętych x	14.2 Kwota długu, którego planowana spłata dokona się z wydatków budżetu x	14.3 Wydatki zmniejszające dług x	w tym:				
				14.3.1 spłata zobowiązań wymagalnych z lat poprzednich, innych niż w poz. 14.3.3 x	14.3.2 związane z umowami zaliczanymi do tytułów dłużnych wliczanych do państwowego długu publicznego	14.3.3 wyplaty z tytułu wymagalnych poręczeń i gwarancji x	14.4 Wynik operacji niekasowych wpływających na kwotę długu (m.in. umorzenia, różnice kursowe) x	
Lp	14.1	14.2	14.3	14.3.1	14.3.2	14.3.3	14.4	
Formuła								
2015	5 487 994,00	0,00	0,00	0,00	0,00	0,00	0,00	
2016	7 959 351,00	0,00	0,00	0,00	0,00	0,00	0,00	
2017	8 266 180,00	0,00	0,00	0,00	0,00	0,00	0,00	
2018	8 215 185,00	0,00	0,00	0,00	0,00	0,00	0,00	
2019	9 118 367,00	0,00	0,00	0,00	0,00	0,00	0,00	
2020	8 398 024,00	0,00	0,00	0,00	0,00	0,00	0,00	
2021	8 098 024,00	0,00	0,00	0,00	0,00	0,00	0,00	
2022	9 098 024,00	0,00	0,00	0,00	0,00	0,00	0,00	
2023	6 848 024,00	0,00	0,00	0,00	0,00	0,00	0,00	
2024	4 848 024,00	0,00	0,00	0,00	0,00	0,00	0,00	
2025	1 680 632,00	0,00	0,00	0,00	0,00	0,00	0,00	
2026	1 176 632,00	0,00	0,00	0,00	0,00	0,00	0,00	
2027	1 164 624,29	0,00	0,00	0,00	0,00	0,00	0,00	


16) Pozycje sekcji 15 są wykazywane wyłącznie przez jednostki samorządu terytorialnego emitujące obligacje przychodowe.


Wyszczególnienie	Stopnie niezachowania relacji określonych w art. 242-244 ustawy w przypadku określonym w art. 240a ust. 4 ^{aa} ustawy ¹⁷⁾		
	Stopień niezachowania relacji zrównoważenia wydatków bieżących, o której mowa w poz. 8.2.	Stopień niezachowania wskaźnika spłaty zobowiązań, o którym mowa w poz. 9.7. ^x	Stopień niezachowania wskaźnika spłaty zobowiązań, o którym mowa w poz. 9.7.1. ^x
Lp	16.1	16.2	16.3
Formuła	$\frac{[1.1] + [4.1] + [4.2] - ([2.1] - [2.1.2])}{[9.6] - [9.4]}$	$[9.6] - [9.4]$	$[9.6.1] - [9.4]$
2015			
2016			
2017			
2018			
2019			
2020			
2021			
2022			
2023			
2024			
2025			
2026			
2027			

* Informacja o spełnieniu wskaźnika spłaty zobowiązań określonego w art. 243 ustawy po uwzględnieniu zobowiązań związku współtworzonego przez jednostkę samorządu terytorialnego, oraz po uwzględnieniu ustawowych wyłączeń zostanie automatycznie wygenerowana przez aplikację wskazaną przez Ministra Finansów, o której mowa w § 4 ust. 1 rozporządzenia Ministra Finansów z dnia 10 stycznia 2013 r. Automatyczne wyliczenia danych na podstawie wartości historycznych i prognozowanych przez jednostkę samorządu terytorialnego dotyczą w szczególności także poz. 9.6-9.6.1 i pozycji z sekcji nr 16.

** Należy wskazać jedną z następujących podstaw prawnych: art. 240a ust. 4 / art. 240a ust. 8 / art. 240b ustawy określającą procedurę jaką objęta jest jednostka samorządu terytorialnego. x - pozycje oznaczone symbolem „x” sporządza się na okres, na który zaciągnięto oraz planuje się zaciągnąć zobowiązania dłużne (prognoza kwoty długu). Okres ten nie podlega wydłużeniu w sytuacji planowania wydatków z tytułu niewymagalnych poręczeń i gwarancji. W przypadku planowania wydatków z tytułu niewymagalnych poręczeń i gwarancji, wykraczających poza wspomniany okres, należy zamieścić w objaśnieniach do wieloletniej prognozy finansowej. W przypadku, gdy kwoty wydatków wynikające z limitów wydatków na przedsięwzięcia wykraczają poza okres prognozy kwoty długu to pozycje oznaczone symbolem „x” sporządza się do ostatniego roku, na który ustalono limit wydatków na realizację przedsięwzięć wieloletnich.

17) Pozycje sekcji 16 wykazują wyłącznie jednostki objęte procedurą wynikającą z art. 240a lub art. 240b ustawy

SKARBNIK MIASTA

 Agnieszka Błaszczak

1. up. Prezydenta Miasta
Pierwszy Zastępca Prezydenta Miasta

 Bartosz Karacz